

Řada 194L  
**Ovládací a výkonové spínače**  
Výběr výrobku

**Ovládací a výkonové spínače 194L**

- Jmenovitý proud 40 A
- Velký výběr funkcí a spínacích poloh
- Šroubové a středové upevnění ø 22,5 mm
- Čelní montáž nebo na základnu
- Spínací těleso s krytím proti dotyku prstů (IP20)
- Ovladače s krytím proti tryskající vodě a prachu (IP66)
- Připojovací svorky se snadným přístupem
- Jasně označené svorky



+



Spínací těleso

Ovládací hlavice

**Spínací tělesa pro řadu 194L, čelní montáž nebo na základnu**

Funkce	I AC-21A [A]	Póly	Čelní/dveřní montáž	Montáž na základnu/DIN lištu	Kombinace		
			Kat. č.	Kat. č.	Ovládací hlavice/popisná lišta		
Spínače ZAP-VYP							
	12	1	194L-E12-1751	194L-A12-1751	4, 6 4 6  4 6	194L-HE... A, E A, E, I, P, S A, E, G*, I, L, N*, S  194L-HC... B, D* A, C*, E, I, L G*, N*	001 175 175  001 175 175
		2	194L-E12-1752	194L-A12-1752			
		3	194L-E12-1753	194L-A12-1753			
		4	194L-E12-1754	194L-A12-1754			
		6	194L-E12-1756	194L-A12-1756			
	16	1	194L-E16-1751	194L-A16-1751			
		2	194L-E16-1752	194L-A16-1752			
		3	194L-E16-1753	194L-A16-1753			
		4	194L-E16-1754	194L-A16-1754			
		6	194L-E16-1756	194L-A16-1756			
	20	1	194L-E20-1751	194L-A20-1751			
		2	194L-E20-1752	194L-A20-1752			
		3	194L-E20-1753	194L-A20-1753			
		4	194L-E20-1754	194L-A20-1754			
		6	194L-E20-1756	194L-A20-1756			
	25	1	194L-E25-1751	194L-A25-1751			
		2	194L-E25-1752	194L-A25-1752			
		3	194L-E25-1753	194L-A25-1753			
		4	194L-E25-1754	194L-A25-1754			
		6	194L-E25-1756	194L-A25-1756			
	32	3	194L-E32-1753	194L-A32-1753			
		4	194L-E32-1754	194L-A32-1754			
		6	194L-E32-1756	194L-A32-1756			
	40	3	194L-E40-1753	194L-A40-1753			
4		194L-E40-1754	194L-A40-1754				
6		194L-E40-1756	194L-A40-1756				

**Příklad objednávky:** Spínací těleso: **194L-E12-1751**; ovládací hlavice pro šroubové upevnění typu A: **194L-HE4A-175**

\* Polohu s vyjmutým klíčem naleznete na straně 1-128.

\* S nápisy 0-1 i VYP/ZAP.

NAPÁJENÍ



**Řada 194L**  
**Ovládací a výkonové spínače**  
Výběr výrobku

**Spínací tělesa pro řadu 194L, čelní montáž nebo na základnu, pokračování**

Funkce	I AC-21A [A]	Póly	Čelní/dveřní montáž	Montáž na základnu/DIN lištu	Kombinace			
			Kat. č.	Kat. č.	Velik.	Ovládací hlavice/ popisná lišta	Č.	
Typ								
<b>Přepínací spínače</b>								
	12	1	194L-E12-3251	194L-A12-3251	4, 6 4 6	<b>194L-HE...</b> A A, P, S A, S	001 325 325	
		2	194L-E12-3252	194L-A12-3252				
		3	194L-E12-3253	194L-A12-3253				
		4	194L-E12-3254	194L-A12-3254				
	16	1	194L-E16-3251	194L-A16-3251				
		2	194L-E16-3252	194L-A16-3252				
		3	194L-E16-3253	194L-A16-3253				
		4	194L-E16-3254	194L-A16-3254				
	20	1	194L-E20-3251	194L-A20-3251		4	<b>194L-HC...</b> B, D* A, C*	001 325
		2	194L-E20-3252	194L-A20-3252				
		3	194L-E20-3253	194L-A20-3253				
		4	194L-E20-3254	194L-A20-3254				
	25	1	194L-E25-3251	194L-A25-3251				
		2	194L-E25-3252	194L-A25-3252				
		3	194L-E25-3253	194L-A25-3253				
		4	194L-E25-3254	194L-A25-3254				
	32	3	194L-E32-3253	194L-A32-3253				
		4	194L-E32-3254	194L-A32-3254				
	40	3	194L-E40-3253	194L-A40-3253				
		4	194L-E40-3254	194L-A40-3254				
	12	1	194L-E12-3751		4, 6 4 6	<b>194L-HE...</b> A A A	001 375 375	
								4
<b>Reverzační spínače</b>								
	12	3	194L-E12-7303	194L-A12-7303	4, 6 4 6	<b>194L-HE...</b> A A, S A, S	001 325 325	
	16	3	194L-E16-7303	194L-A16-7303				
	20	3	194L-E20-7303	194L-A20-7303				
	25	3	194L-E25-7303	194L-A25-7303	4	<b>194L-HC...</b> B, D* A, C*	001 325	
	40	3	194L-E40-7303	194L-A40-7303				
<b>Přepínače hvězda/trojúhelník</b>								
	16	3	194L-E16-7323	194L-A16-7323	4, 6 4 6	<b>194L-HE...</b> A A A	001 725 725	
	25	3	194L-E25-7323	194L-A25-7323				
	40	3	194L-E40-7323		4	<b>194L-HC...</b> B, D* A, C*	001 725	

**Příklad objednávky:** Spínací těleso: **194L-E12-3251**; ovládací hlavice pro středové upevnění typu A: **194L-HE4A-325**.

\* Polohu s vyjmutým klíčem naleznete na straně 1-128.

## Řada 194L

## Ovládací a výkonové spínače

## Výběr výrobku

## Spínací tělesa pro řadu 194L, čelní montáž nebo na základnu, pokračování






Funkce	I AC-21A [A]	Póly	Čelní/dveřní montáž	Montáž na základnu/DIN lištu	Kombinace			
			Kat. č.	Kat. č.	Velik.	Ovládací hlavice/ popisná lišta Typ	Č.	
<b>Stupňové spínače</b>								
	12	1	194L-E12-4251	194L-A12-4251	4, 6	194L-HE... A	001 425 425	
		2	194L-E12-4252					
		3	194L-E12-4253					
	16	1	194L-E16-4251	194L-A16-4251	4 6	194L-HE... A A A	001 425 425	
		2	194L-E16-4252					
		3	194L-E16-4253					
	25	1	194L-E25-4251	194L-A25-4251	4	194L-HC... B, D* A, C*	001 425	
		2	194L-E25-4252					
		3	194L-E25-4253					
	12	1	194L-E12-4511		4, 6	194L-HE... A	001 451 451	
		2	194L-E12-4512					
		3	194L-E12-4513					
	16	1	194L-E16-4511		4 6	194L-HE... A A A	001 451 451	
		2	194L-E16-4512					
		3	194L-E16-4513					
	25	1	194L-E25-4511		4	194L-HC... B, D* A	001 451	
		2	194L-E25-4512					
		3	194L-E25-4513					
	12	1	194L-E12-4271		4, 6 4 6	194L-HE... A	001 427 427	
						194L-HC... B, D* A, C*		001 427
	12	1	194L-E12-5251		4, 6 4 6	194L-HE... A	001 525 525	
		2	194L-E12-5252			194L-HC... B, D* A, C*		001 525
		3	194L-E12-5253					
	12	1	194L-E12-5261		4, 6 4 6	194L-HE... A	001 526 526	
						194L-HC... B, D* A, C*		001 526

**Příklad objednávky:** Spínací těleso: **194L-E12-4251**; ovládací hlavice pro středové upevnění typu B: **194L-HCB-001**.

\* Polohu s vyjmutým klíčem naleznete na straně 1-128.

**Řada 194L**  
**Ovládací a výkonové spínače**  
Výběr výrobku

**Spínací tělesa pro řadu 194L, čelní montáž nebo na základnu, pokračování**

Funkce	I AC-21A [A]	Póly	Čelní/dveřní montáž	Montáž na základnu/DIN lištu	Kombinace		
			Kat. č.	Kat. č.	Velik.	Ovládací hlavice/ popisná lišta	Č.
<b>Voltmetrový několikapólový spínač</b>							
	12	1	194L-E12-8251	194L-A12-8251	4, 6 4 6	194L-HE... A A, P A	001 825 825
	12	1	194L-E12-8271	194L-A12-8271	4, 6 4 6	194L-HE... A A A	001 827 827
	12	1	194L-E12-8291	194L-A12-8291	4, 6 4 6	194L-HE... A A A	001 829 829
<b>Ampérmetrový několikapólový spínač</b>							
	12	1	194L-E12-8751	194L-A12-8751	4, 6 4 6	194L-HE... A A, P A	001 875 875
	12	1	194L-E12-8761	194L-A12-8761	4, 6 4 6	194L-HE... A A A	001 876 876

**Příklad objednávky:** Spínací těleso: **194L-E12-8751**; ovládací hlavice pro středové upevnění typu A: **194L-HE4A-875**.

\* Polohu s vyjmutým klíčem naleznete na straně 1-128.


**NAPÁJENÍ**

## Řada 194L

### Ovládací a výkonové spínače

#### Výběr výrobku

#### Ovládací hlavice pro 194L



#### Ovládací hlavice se středovým upevněním ø 22,5 mm

Typ	Poloha bez klíče	S popisným štítkem 48 x 48 mm	Bez popisného štítku
		Kat. č.	Kat. č.
A Standardní přepínač		194L-HC4A-xxx	
B Bez popisného štítku			194C-HCB-001
C nebo D s klíčovým ovladačem		194L-HC4CC-xxx	194L-HCDC-001
		194L-HC4CD-xxx	194L-HCDD-001
		194L-HC4CG-xxx	194L-HCDG-001
		194L-HC4CH-xxx	194L-HCDH-001
		194L-HC4CK-xxx	194L-HCDK-001
E Vypínač		194L-HC4E-xxx	
I Nouzové zastavení		194L-HC4I-xxx	
L Hlavní vypínač/Nouzový		194L-HC4L-xxx	

xxx Kombinace popisných štítků a ovládacích hlavice naleznete na straně 1-123.

#### Ovládací hlavice pro čelní montáž nebo montáž na základnu

Typ	S popisným štítkem 48 x 48 mm	S popisným štítkem 67 x 67 mm
	Kat. č.	Kat. č.
A Standardní přepínač	194L-HE4A-xxx	194L-HE6A-xxx
E Vypínač (1 visací zámek)	194L-HE4E-xxx	194L-HE6E-xxx
I Nouzový vypínač	194L-HE4I-xxx	194L-HE6I-xxx
L Hlavní vypínač/Nouzový (1 visací zámek)	194L-HE4L-xxx	194L-HE6L-xxx
S S popisným štítkem	194L-HE4S-xxx	194L-HE6S-xxx
G Vypínač (3 visací zámky)	194E-HE4G-xxx	194L-HE6G-xxx
N Hlavní vypínač/Nouzový (3 visací zámky)	194E-HE4N-xxx	194L-HE6N-xxx
P S DIN 45 mm panelovým vypínačem	194L-HE4P-xxx	

xxx Kombinace popisných štítků a ovládacích hlavice naleznete na straně 1-123.